



Indagine sull'integrazione e collaborazione tra i Programmi di Screening Mammografico e i Centri aderenti a Senonetwork

Benvenuti

**Questo questionario è stato indirizzato ai Direttori Clinici dei Centri registrati a Senonetwork ai quali è richiesto di coordinarsi con i Referenti Radiologi per lo screening nel Centro di Senologia (CS) per una compilazione congiunta dell'indagine.**

**Il tuo nominativo compare nella scheda del tuo centro di senologia pubblicata sul sito Senonetwork o tra i nostri contatti come referente per il centro, se non sei tu la persona interessata a rispondere al questionario ti preghiamo di segnalarci via email a questo indirizzo [segreteria@senonetwork.it](mailto:segreteria@senonetwork.it) a chi dobbiamo indirizzare il questionario.**

*Cara/o collega,*

*Senetwork ha predisposto insieme al Gisma, e con la partnership di Europa Donna, un'Indagine sull'Integrazione e collaborazione tra i Programmi di Screening Mammografico (PSM) e i CS aderenti a Senonetwork che, coinvolge tutti i 135 centri registrati. Il questionario è stato sviluppato con la supervisione metodologica dei ricercatori della Scuola Superiore Sant'Anna di Pisa e con il contributo informale di membri del direttivo GISMa, di Senonetwork, di Europa Donna, dell'Osservatorio Nazionale Screening e altri esperti della materia.*

*Gli scopi di questa indagine sono:*

- Mappare la distribuzione geografica in Italia di CS e PSM in relazione alle rispettive aree di responsabilità;*
- Far emergere le caratteristiche e il livello di integrazione tra PSM e i CS aderenti a Senonetwork. Per la misura dell'integrazione, si fa riferimento alle dimensioni organizzativa, funzionale, clinica, di servizio, normativa e sistemica;*
- Individuare le realtà che hanno raggiunto un livello ottimale di integrazione e favorire la messa in comune delle loro esperienze e best practice;*
- Esplorare la percezione dei referenti PSM e CS su aspetti di utilità, di sforzo richiesto, di accettabilità dell'integrazione tra le due fasi del percorso assistenziale e le condizioni facilitanti quest'ultima*

*Ti prego di considerare che il tempo di compilazione si aggira intorno ai 30 minuti e che la compilazione potrà essere effettuata anche in più sessioni separate ma, per ogni centro, dovrà avvenire in modo coordinato tra il Direttore Clinico del CS e il Referente Radiologo per lo screening nel CS, con un unico invio finale del questionario.*

*Per le risposte alle prime 14 domande di questa indagine puoi affidarti ai dati inseriti per il tuo centro di senologia sul sito di Senonetwork.*

***Ti saremmo grati se potessi rispondere ai questi quesiti posti entro il 15/07/2020.***

***Grazie per la tua collaborazione, cordiali saluti***

***Luigi Cataliotti***

***Presidente Senonetwork Italia Onlus***

***Gianni Saguatti***

***Presidente Gruppo Italiano Screening Mammografico***



## Indagine sull'integrazione e collaborazione tra i Programmi di Screening Mammografico e i Centri aderenti a Senonetwork

### Informativa Privacy e utilizzo dati

Con il presente questionario non verranno raccolti dati personali o di tipo sanitario relativi ai pazienti, in quanto le risposte contengono indici percentuali. L'analisi dei dati sarà svolta in forma aggregata e non verrà divulgata nessuna informazione relativa ai singoli centri o individui. I risultati delle analisi aggregate saranno reindirizzate ai singoli rispondenti. Le informazioni raccolte potranno essere presentate negli incontri dell'Associazione Senonetwork e in altre riunioni scientifiche e oggetto di reportistica o pubblicazione scientifica.

Le informazioni personali richieste e i dati del centro (nome del centro, indirizzo, Regione, nome del compilatore, indirizzo email, età, genere, titolo di studio), ove presenti, saranno utilizzate per verificare lo stato dell'arte nei vari centri di senologia per quanto attiene la raccolta dati, per scopi di gestione e per fornire ai rispondenti feedback e informazioni sul progetto. Queste informazioni saranno raccolte elettronicamente.

In accordo con il Regolamento UE 2016/679, Regolamento Generale sulla Protezione dei Dati (GDPR) e con il Codice in materia di protezione dei dati personali D.Lgs. 196/2003, Senonetwork Italia onlus raccoglie e utilizza, nello svolgimento delle sue attività i seguenti dati personali: nome, cognome, posizione lavorativa, indirizzo istituzionale, e-mail, riferibili a coloro i quali hanno stabilito un contatto con noi e/o partecipano ai nostri eventi formativi. I dati personali non vengono forniti a terze parti.

Utilizziamo questi dati per permettervi di:

- ricevere inviti ad eventi dedicati e partecipare alle nostre iniziative
- ricevere informazioni sui nostri eventi e iniziative
- restare aggiornato sulle novità in campo scientifico

Ogni trattamento è finalizzato alle attività di cui sopra e viene effettuato con strumenti manuali e informatici e telematici, con logiche di organizzazione ed elaborazione atte a garantire la sicurezza, l'integrità e la riservatezza dei dati stessi nel rispetto delle misure previste dalle disposizioni vigenti.

Senonetwork Italia onlus garantisce ad ogni interessato l'esercizio dei propri diritti:

- di accesso ai dati personali
- di ottenere la rettifica o la cancellazione degli stessi o la limitazione del trattamento di quelli che lo riguardano
- di opporsi al trattamento
- alla portabilità dei dati
- di revocare il consenso: ove previsto la revoca del consenso non pregiudica la liceità del trattamento

**basata sul consenso conferito prima della revoca**

**L'esercizio dei diritti potrà avvenire attraverso l'invio di una richiesta all'indirizzo mail [segreteria@senonetwork.it](mailto:segreteria@senonetwork.it) oppure scrivendo alla Segreteria Senonetwork Italia Onlus, Viale Belfiore 10, 50144 Firenze.**



Indagine sull'integrazione e collaborazione tra i Programmi di Screening Mammografico e i Centri aderenti a Senonetwork

ANAGRAFICA DEL CENTRO E INFORMAZIONI GENERALI

Per agevolare le risposte alle prime 14 domande di questa indagine si suggerisce di copiarli dai dati inseriti, per il proprio centro di senologia, sul sito di Senonetwork <http://www.senonetwork.it/centri>

\* 1. Nome del Centro

\* 2. Città e Provincia

\* 3. Regione

\* 4. Numero di nuovi casi di carcinoma mammario (a qualunque stadio) trattati nell'ultimo anno (1 Gennaio - 31 Dicembre. DRG:257,258,259,260,274,275)

\* 5. Numero di membri del Team Multidisciplinare del centro di senologia

\* 6. Servizi presenti nel centro

	Interno	Esterno	Non disponibile
Radiologia	<input type="radio"/>	<input type="radio"/>	<input type="radio"/>
Data Manager	<input type="radio"/>	<input type="radio"/>	<input type="radio"/>

\* 7. Nel tuo Centro di Senologia quanti Radiologi Senologi dedicati sono presenti?  
(Definito come: radiologo che dedica almeno il 50% del tempo alla patologia della mammella)

\* 8. Nel tuo centro di senologia quanti Tecnici Sanitari di Radiologia Medica dedicati sono presenti?  
(Definito come: tecnico di radiologia che dedica almeno il 50% del tempo dedicato alla patologia della mammella, 60% se si occupa di screening)

\* 9. Le mammografie sono eseguite da tecnici di radiologia dedicati alla senologia?

Sì

No

\* 10. Quante mammografie vengono lette nel tuo Centro in un anno?

\* 11. Il tuo centro utilizza un database per la raccolta delle informazioni cliniche?

Sì

No

\* 12. Quale database utilizza il tuo centro?

\* 13. Il tuo centro è Certificato secondo i requisiti Eusoma?

Sì

No

\* 14. Il tuo centro di senologia è coinvolto in programmi di screening?

Definizione di programma di screening: programma gestito da ASL/ASP/ATS/Regione caratterizzato da responsabilità su un territorio o popolazione definiti e che opera su invito attivo di una popolazione target (es. donne residenti/assistite di età compresa tra 50 e 69 anni, in alcune aree di Italia 45-74).

Sì

No



Indagine sull'integrazione e collaborazione tra i Programmi di Screening Mammografico e i Centri aderenti a Senonetwork

#### ANAGRAFICA DEL CENTRO E INFORMAZIONI GENERALI

\* 15. Perché il tuo centro non effettua mammografie all'interno del programma di screening?

- Non esiste un programma di screening di popolazione sul mio territorio
- Non è stato possibile attivare una collaborazione con il programma di screening



Indagine sull'integrazione e collaborazione tra i Programmi di Screening Mammografico e i Centri aderenti a Senonetwork

#### ANAGRAFICA DEL CENTRO E INFORMAZIONI GENERALI

\* 16. Perché non è attiva una collaborazione con il programma di screening? (Più risposte possibili)

- Il programma di screening non garantisce continuità nell'invito alle donne
- Il programma di screening si avvale di altri erogatori sul territorio diversi dal mio centro di senologia
- Il programma di screening potrebbe inviare donne al mio centro, ma non sono interessato a una collaborazione
- Il mio centro ha richiesto una collaborazione con il programma di screening, ma non è stato possibile avviarla





Indagine sull'integrazione e collaborazione tra i Programmi di Screening Mammografico e i Centri aderenti a Senonetwork

Aspettativa di uso dell'integrazione tra Centro di Senologia e Programmi di Screening

Le sottoponiamo ora alcune domande per indagare le sue aspettative rispetto ad una integrazione con i programmi di screening nell'ipotesi in cui questa opportunità possa rendersi disponibile nel futuro.

Risponda alle seguenti domande usando la scala 0-100. La scala è crescente: 0 corrisponde a "totalmente no" mentre 100 corrisponde ad "assolutamente sì".

- \* 17. Ti aspetti che l'integrazione tra il centro di senologia e i programmi di screening mammografico possa essere un elemento che ti fa sentire più sicuro della qualità del percorso assistenziale che segue la paziente?

0 100

- \* 18. Ti aspetti che l'integrazione tra il centro di senologia e i programmi di screening mammografico possa migliorare il servizio reso alle pazienti (es. tempestività, orientamento tra i servizi, continuità assistenziale, ecc)?

0 100

- \* 19. Ti aspetti che l'integrazione tra il centro di senologia e i programmi di screening mammografico possa semplificarti la vita lavorativa?


0 100

- \* 20. Ti aspetti che l'integrazione tra il centro di senologia e i programmi di screening mammografico possa rappresentare una opportunità per creare nuovi percorsi nella tua professione?

0 100


\* 21. Ti aspetti che sia facile acquisire le competenze gestionali per seguire il percorso di integrazione tra il centro di senologia e i programmi di screening mammografico?

0 100

A horizontal slider bar with a circular knob at the 0 position. The bar is labeled with '0' at the left end and '100' at the right end. To the right of the bar is a small square checkbox.


\* 22. Ti aspetti che la gestione dell'integrazione tra il centro di senologia e i programmi di screening mammografico non richieda molto tempo da dedicare in aggiunta ai tuoi doveri?

0 100

A horizontal slider bar with a circular knob at the 0 position. The bar is labeled with '0' at the left end and '100' at the right end. To the right of the bar is a small square checkbox.


\* 23. I colleghi con cui lavori pensano che sia importante l'integrazione tra il centro di senologia e i programmi di screening mammografico?

0 100

A horizontal slider bar with a circular knob at the 0 position. The bar is labeled with '0' at the left end and '100' at the right end. To the right of the bar is a small square checkbox.

\* 24. La tua Azienda crede nell'integrazione tra il centro di senologia e i programmi di screening mammografico?

0 100

A horizontal slider bar with a circular knob at the 0 position. The bar is labeled with '0' at the left end and '100' at the right end. To the right of the bar is a small square checkbox.



Indagine sull'integrazione e collaborazione tra i Programmi di Screening Mammografico e i Centri aderenti a Senonetwork

Aspettativa di uso dell'integrazione tra Centro di Senologia e Programmi di Screening

\* 25. La tua Azienda renderà disponibili le risorse necessarie (ad esempio staff, budget, software gestionale...) per seguire il percorso di integrazione tra centro di senologia e i programmi di screening mammografico?

0 100

\* 26. La tua Azienda ti metterà nelle condizioni di sviluppare le competenze necessarie (ad esempio tramite percorsi di formazione) per seguire il percorso di integrazione tra centro di senologia e i programmi di screening mammografico?

0 100

\* 27. La tua Azienda definirà dei riferimenti chiari (ad esempio all'interno del PDTA) per seguire il percorso di integrazione tra centro di senologia e i programmi di screening mammografico?

0 100

\* 28. Sei propenso a seguire il percorso di integrazione tra centro di senologia e i programmi di screening mammografico?

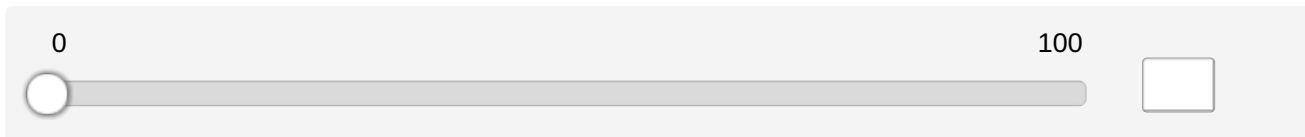
0 100

\* 29. L'integrazione tra centro di senologia e i programmi di screening mammografico applicata al tuo lavoro renderebbe il tuo ambiente lavorativo stimolante?

0 100

\* 30. L'integrazione tra il centro di senologia e i programmi di screening mammografico applicata al tuo lavoro renderebbe il tuo ambiente lavorativo soddisfacente?

0 100



\* 31. Quanti anni di esperienza lavorativa hai?

\* 32. Da quanti anni lavori nel centro di senologia per cui stai rispondendo?

\* 33. Anno di nascita:

\* 34. Genere:

Maschio

Femmina



Indagine sull'integrazione e collaborazione tra i Programmi di Screening Mammografico e i Centri aderenti a Senonetwork

SEZIONE 1: CARATTERISTICHE DEL CENTRO DI SENOLOGIA E DEL PROGRAMMA DI SCREENING AFFERENTE

\* 35. Il centro di senologia è tra quelli che la tua regione ha Deliberato e fa parte della rete dei centri di senologia riconosciuti?

- Sì
- No
- La regione non ha ancora emesso delibera ufficiale per l'individuazione dei centri di senologia

\* 36. Numero di nuovi casi diagnosticati all'interno del centro

\* 37. Programma di screening responsabile sul territorio su cui opera il centro di senologia (indicare il nome del programma di screening).

*Definizione di programma di screening: programma gestito da ASL/ASP/ATS/Regione caratterizzato da responsabilità su un territorio o popolazione definiti e che opera su invito attivo di una popolazione target (es. donne residenti/assistite di età compresa tra 50 e 69 anni, in alcune aree di Italia 45-74).*

*Per le domande successive, in caso di più di un programma di screening attivo sul territorio fare riferimento al programma caratterizzato da maggiore volume di attività con il centro di senologia.*

*Per le successive 4 domande in assenza di un dato puntuale, inserire la migliore stima a giudizio del compilatore*

Programma di screening 1

Programma di screening 2

Programma di screening 3

\* 38. Proporzione di mammografie in donne asintomatiche 50-69 sul totale delle mammografie effettuate dal centro di senologia per conto/nell'ambito del programma di screening nell'ultimo anno

- ≤5%
- <25% e
- 25-49%
- 50-74%
- ≥75%
- ≥95%

\* 39. Proporzione di mammografie in donne asintomatiche 50-69 sul totale delle mammografie refertate dal centro di senologia per conto/nell'ambito del programma di screening nell'ultimo anno

- ≤5%
- <25% e
- 25-49%
- 50-74%
- ≥75%
- ≥95%

\* 40. Proporzione di mammografie in donne sintomatiche 50-69 sul totale delle mammografie effettuate dal centro di senologia per conto/nell'ambito del programma di screening nell'ultimo anno

- ≤5%
- <25%
- 25-49%
- 50-74%
- ≥75%
- ≥95%

\* 41. Proporzione di mammografie in donne sintomatiche 50-69 sul totale delle mammografie refertate dal centro di senologia per conto/nell'ambito del programma di screening nell'ultimo anno

- ≤5%
- <25%
- 25-49%
- 50-74%
- ≥75%
- ≥95%

\* 42. Proporzione di tumori screen-detectati sul totale dei nuovi casi nell'ultimo anno

- <25%
- 25-49%
- 50-74%
- ≥75%

\* 43. Modalità di accesso all'esame mammografico in donne asintomatiche 50-69 fuori screening (sono escluse le richieste urgenti) (Più risposte possibili)

- Impegnativa SSN medico curante
- Impegnativa SSN specialista ospedaliero
- Libera professione
- Fondo integrativo aziendale

\* 44. All'interno del PDTA del tuo centro c'è un protocollo per il follow up mammografico delle donne operate?

- Sì
- No

\* 45. Esiste un invito attivo per il follow-up delle donne operate per cancro della mammella?

- Sì
- No



Indagine sull'integrazione e collaborazione tra i Programmi di Screening Mammografico e i Centri aderenti a Senonetwork

SEZIONE 1: CARATTERISTICHE DEL CENTRO DI SENOLOGIA E DEL PROGRAMMA DI SCREENING AFFERENTE

\* 46. Donne <5 anni dalla diagnosi: chi è responsabile dell'invito attivo per il follow-up?

- Programma di screening
- Centro di Senologia
- Medico di medicina generale
- Non è previsto invito attivo a <5 anni

\* 47. Donne 5-10 anni dalla diagnosi: chi è responsabile dell'invito attivo per il follow-up?

- Programma di screening
- Centro di Senologia
- Medico di medicina generale
- Non è previsto invito attivo a 5-10 anni

\* 48. Donne >10 anni dalla diagnosi: chi è responsabile dell'invito attivo per il follow-up?

- Programma di screening
- Centro di Senologia
- Medico di medicina generale
- Non è previsto invito attivo a >10 anni





Indagine sull'integrazione e collaborazione tra i Programmi di Screening Mammografico e i Centri aderenti a Senonetwork

SEZIONE 2: MODALITA' DI INTEGRAZIONE TRA CENTRO DI SENOLOGIA E SCREENING

**Integrazione organizzativa**

\* 49. Quale è il rapporto tra Centro di Senologia e programma di screening dal punto di vista formale?

- Stessa unità operativa (complessa o semplice)
- Unità operative diverse nello stesso dipartimento (clinico o organizzativo)
- Dipartimento diverso nello stesso presidio
- Presidi diversi dentro la stessa azienda
- Enti diversi contrattualizzati
- Enti diversi convenzionati
- Nessun rapporto formalizzato
- Altro (specificare)

\* 50. Centro di Senologia e programma di screening condividono un budget?

- Sì
- No



Indagine sull'integrazione e collaborazione tra i Programmi di Screening Mammografico e i Centri aderenti a Senonetwork

**SEZIONE 2: MODALITA' DI INTEGRAZIONE TRA CENTRO DI SENOLOGIA E SCREENING**

**Integrazione organizzativa**

\* 51. Quale tipo di budget?

- Budget di attività (che fissa degli obiettivi quali-quantitativi)
- Budget economico (che fissa degli obiettivi economici)
- Entrambi
- Non so



Indagine sull'integrazione e collaborazione tra i Programmi di Screening Mammografico e i Centri aderenti a Senonetwork

**SEZIONE 2: MODALITA' DI INTEGRAZIONE TRA CENTRO DI SENOLOGIA E SCREENING**

**Integrazione funzionale**

\* 52. Il centro di senologia e il programma di screening utilizzano lo stesso software gestionale (applicativo) per una o più attività di gestione dell'utente?

Sì

No



Indagine sull'integrazione e collaborazione tra i Programmi di Screening Mammografico e i Centri aderenti a Senonetwork

SEZIONE 2: MODALITA' DI INTEGRAZIONE TRA CENTRO DI SENOLOGIA E SCREENING

**Integrazione funzionale**

\* 53. Per quali attività? (Più risposte possibili)

- Invio inviti
- Gestione agende primo livello
- Refertazione primo livello
- Invio esiti primo livello
- Gestione agende secondo livello
- Registrazione esiti esami secondo livello
- Relazione conclusiva secondo livello
- Invio esiti secondo livello
- Altro (specificare)



Indagine sull'integrazione e collaborazione tra i Programmi di Screening Mammografico e i Centri aderenti a Senonetwork

SEZIONE 2: MODALITA' DI INTEGRAZIONE TRA CENTRO DI SENOLOGIA E SCREENING

**Integrazione funzionale**

\* 54. E' mai stata discussa la possibilità di investire in un software gestionale condiviso tra programmi di screening e Centro di Senologia ?

- Sì, ma mancano le risorse
- Sì, ma non si trova accordo sul fornitore
- No



Indagine sull'integrazione e collaborazione tra i Programmi di Screening Mammografico e i Centri aderenti a Senonetwork

**SEZIONE 2: MODALITA' DI INTEGRAZIONE TRA CENTRO DI SENOLOGIA E SCREENING**

**Integrazione funzionale**

\* 55. Il centro di senologia e il programma di screening condividono un database?

Sì

No



Indagine sull'integrazione e collaborazione tra i Programmi di Screening Mammografico e i Centri aderenti a Senonetwork

SEZIONE 2: MODALITA' DI INTEGRAZIONE TRA CENTRO DI SENOLOGIA E SCREENING

**Integrazione funzionale**

\* 56. Quali informazioni sono contenute nel database condiviso? (Più risposte possibili)

- Storia di screening
- Esiti primo livello
- Esami secondo livello
- Esiti secondo livello
- Esami secondo livello
- Istologia pre-operatoria
- Dati sull'intervento chirurgico
- Istologia post-operatoria
- Altro (specificare)



Indagine sull'integrazione e collaborazione tra i Programmi di Screening Mammografico e i Centri aderenti a Senonetwork

**SEZIONE 2: MODALITA' DI INTEGRAZIONE TRA CENTRO DI SENOLOGIA E SCREENING**

**Integrazione funzionale**

\* 57. Esiste nel Centro di Senologia una figura/soggetto di collegamento tra il programma di screening e l'accoglienza al centro di senologia per le pazienti con sospetto tumore?

Sì

No





Indagine sull'integrazione e collaborazione tra i Programmi di Screening Mammografico e i Centri aderenti a Senonetwork

SEZIONE 2: MODALITA' DI INTEGRAZIONE TRA CENTRO DI SENOLOGIA E SCREENING

**Integrazione funzionale**

\* 58. Quale figura è prevista? (Più risposte possibili)

- Radiologo
- Chirurgo senologo
- Infermiere/assistenti sanitari
- Medico Medicina Generale
- Oncologo
- Altro (specificare)



Indagine sull'integrazione e collaborazione tra i Programmi di Screening Mammografico e i Centri aderenti a Senonetwork

SEZIONE 2: MODALITA' DI INTEGRAZIONE TRA CENTRO DI SENOLOGIA E SCREENING

**Integrazione di servizio**

\* 59. Quali figure professionali afferenti allo screening partecipano anche all'attività clinica del Centro di Senologia? (Più risposte possibili)

- Radiologi
- TSRM
- Anatomo-patologi
- Infermieri/assistenti sanitari
- Nessuno
- Altro (specificare)



Indagine sull'integrazione e collaborazione tra i Programmi di Screening Mammografico e i Centri aderenti a Senonetwork

SEZIONE 2: MODALITA' DI INTEGRAZIONE TRA CENTRO DI SENOLOGIA E SCREENING

**Integrazione di servizio**

\* 60. Quali figure professionali afferenti allo screening partecipano anche ai Meeting Multidisciplinare (MDM)?  
(Più risposte possibili)

- Radiologi
- TSRM
- Anatomo-patologi
- Infermieri/assistenti sanitarie
- Nessuno
- Altro (specificare)

\* 61. Il programma di screening si avvale della collaborazione di associazioni di volontariato?

- Sì
- No



Indagine sull'integrazione e collaborazione tra i Programmi di Screening Mammografico e i Centri aderenti a Senonetwork

SEZIONE 2: MODALITA' DI INTEGRAZIONE TRA CENTRO DI SENOLOGIA E SCREENING

**Integrazione di servizio**

\* 62. Di quale forma di collaborazione si tratta?

- Diretta (presenza fisica dei volontari all'accettazione, al call center, etc.)
- Indiretta (attività di sensibilizzazione e informazione)
- Entrambe
- Altro (specificare)



Indagine sull'integrazione e collaborazione tra i Programmi di Screening Mammografico e i Centri aderenti a Senonetwork

**SEZIONE 2: MODALITA' DI INTEGRAZIONE TRA CENTRO DI SENOLOGIA E SCREENING**

**Integrazione di servizio**

\* 63. Il Centro di Senologia ha al suo interno un'associazione di volontariato?

Sì

No



Indagine sull'integrazione e collaborazione tra i Programmi di Screening Mammografico e i Centri aderenti a Senonetwork

SEZIONE 2: MODALITA' DI INTEGRAZIONE TRA CENTRO DI SENOLOGIA E SCREENING

**Integrazione di servizio**

\* 64. Quali rapporti di collaborazione sono in atto? (Più risposte possibili)

- Accoglienza e informazione alle utenti/pazienti
- Gestione di un punto di ascolto
- Presenza e affiancamento alle pazienti
- Partecipazione ai programmi di valutazione della qualità
- Finanziamento (raccolta fondi) di alcune attività
- Altro (specificare)



Indagine sull'integrazione e collaborazione tra i Programmi di Screening Mammografico e i Centri aderenti a Senonetwork

**SEZIONE 2: MODALITA' DI INTEGRAZIONE TRA CENTRO DI SENOLOGIA E SCREENING**

**Integrazione clinica**

\* 65. L'attività di screening è inclusa nel PDTA (protocollo clinico) adottato dal Centro di Senologia?

- Sì
- No
- Non c'è un PDTA formalizzato



Indagine sull'integrazione e collaborazione tra i Programmi di Screening Mammografico e i Centri aderenti a Senonetwork

SEZIONE 2: MODALITA' DI INTEGRAZIONE TRA CENTRO DI SENOLOGIA E SCREENING

**Caratteristiche strutturali**

\* 66. Nel Centro di Senologia quali attività di screening vengono effettuate? (Più risposte possibili)

- Programmazione agende primo livello
- Invio inviti primo livello
- Comunicazione telefonica di esito positivo del primo livello
- Comunicazione di esito negativo del primo livello
- Attività clinica primo livello
- Attività clinica secondo livello
- Altro (specificare)





Indagine sull'integrazione e collaborazione tra i Programmi di Screening Mammografico e i Centri aderenti a Senonetwork

SEZIONE 2: MODALITA' DI INTEGRAZIONE TRA CENTRO DI SENOLOGIA E SCREENING

**Accountability**

\* 67. Sono stati definiti obiettivi comuni (standard operativi) per il coordinatore tecnico scientifico del programma di screening e il Coordinatore Clinico del Centro di Senologia su efficacia screening e tempestività trattamenti?

- Sì
- No, sono definiti obiettivi solo per il Coordinatore Clinico anche sull'efficacia dello screening
- No, sono definiti obiettivi solo per il Coordinatore del Programma di Screening anche sulla tempestività dei trattamenti
- No, non sono definiti obiettivi



Indagine sull'integrazione e collaborazione tra i Programmi di Screening Mammografico e i Centri aderenti a Senonetwork

SEZIONE 2: MODALITA' DI INTEGRAZIONE TRA CENTRO DI SENOLOGIA E SCREENING

**External control**

\* 68. A livello regionale il coordinatore/responsabile della rete delle strutture di senologia è responsabile anche delle attività di screening?

- Sì
- No
- Non esiste un coordinatore/responsabile regionale della rete delle strutture di senologia



Indagine sull'integrazione e collaborazione tra i Programmi di Screening Mammografico e i Centri aderenti a Senonetwork

**SEZIONE 2: MODALITA' DI INTEGRAZIONE TRA CENTRO DI SENOLOGIA E SCREENING**

**Caratteristiche funzionali - Managerial work**

\* 69. Esistono momenti di condivisione per la pianificazione delle attività tra il coordinatore del programma di screening e il Coordinatore Clinico del Centro di Senologia?

Sì

No



Indagine sull'integrazione e collaborazione tra i Programmi di Screening Mammografico e i Centri aderenti a Senonetwork

**SEZIONE 2: MODALITA' DI INTEGRAZIONE TRA CENTRO DI SENOLOGIA E SCREENING**

**Caratteristiche funzionali - Managerial work**

\* 70. Con quale frequenza?

- 1 a settimana
- 2 al mese
- 1 al mese
- 1 a trimestre
- 1 all'anno



Indagine sull'integrazione e collaborazione tra i Programmi di Screening Mammografico e i Centri aderenti a Senonetwork

SEZIONE 2: MODALITA' DI INTEGRAZIONE TRA CENTRO DI SENOLOGIA E SCREENING

**Per le due domande successive, in assenza di un dato puntuale, inserire la migliore stima a giudizio del compilatore**

\* 71. In media qual'è la percentuale di tempo che i professionisti dei programmi di screening (radiologi e TSRM) svolgono per attività di senologia in generale?

- <20 %
- 20-39%
- 40-79%
- ≥80%

\* 72. In media qual'è la percentuale di tempo dedicato alla senologia che i professionisti dei programmi di screening (radiologi e TSRM) svolgono per attività esclusiva di screening mammografico?

- <20 %
- 20-39%
- 40-79%
- ≥80%



Indagine sull'integrazione e collaborazione tra i Programmi di Screening Mammografico e i Centri aderenti a Senonetwork

SEZIONE 2: MODALITA' DI INTEGRAZIONE TRA CENTRO DI SENOLOGIA E SCREENING

\* 73. Esistono momenti formativi congiunti tra i professionisti degli screening e i professionisti del Centro di Senologia?

Sì

No



Indagine sull'integrazione e collaborazione tra i Programmi di Screening Mammografico e i Centri aderenti a Senonetwork

Aspettativa di uso dell'integrazione tra Centro di Senologia e Programmi di Screening

**Ti sottoponiamo ora alcune domande per indagare le tue aspettative rispetto ad una integrazione con i programmi di screening nell'ipotesi in cui questa opportunità possa rendersi disponibile nel futuro.**

**Rispondi alle seguenti domande usando la scala 0-100. La scala è crescente: 0 corrisponde a "totalmente no" mentre 100 corrisponde ad "assolutamente sì".**

- \* 74. L'integrazione tra Centro di Senologia e i programmi di screening mammografico è un elemento che ti fa sentire più sicuro della qualità del percorso assistenziale che segue la paziente?

0 100

- \* 75. L'integrazione tra il Centro di Senologia e i programmi di screening mammografico determina un miglior servizio reso alle pazienti (es. tempestività, orientamento tra i servizi, continuità assistenziale, ecc.)?

0 100

- \* 76. L'integrazione fra Centro di Senologia e i programmi di screening mammografico ti semplifica la vita nel mio lavoro?


0 100

- \* 77. L'integrazione fra Centro di Senologia e i programmi di screening mammografico rappresenta una opportunità per creare nuovi percorsi nella tua professione?

0 100


\* 78. E' facile acquisire le competenze gestionali per seguire il percorso di integrazione tra il Centro di Senologia e i programmi di screening mammografico?

0 100

A horizontal slider bar with a circular knob at the 0 position. The bar is labeled with '0' at the left end and '100' at the right end. To the right of the bar is a small square checkbox.


\* 79. Gestire l'integrazione fra Centro di Senologia e i programmi di screening mammografico non richiede molto tempo da dedicare in aggiunta ai tuoi doveri?

0 100

A horizontal slider bar with a circular knob at the 0 position. The bar is labeled with '0' at the left end and '100' at the right end. To the right of the bar is a small square checkbox.


\* 80. I colleghi con cui lavori pensano che sia importante l'integrazione fra Centro di Senologia e i programmi di screening mammografico?

0 100

A horizontal slider bar with a circular knob at the 0 position. The bar is labeled with '0' at the left end and '100' at the right end. To the right of the bar is a small square checkbox.

\* 81. La tua Azienda crede fermamente nell'integrazione tra il Centro di Senologia e i programmi di screening mammografico?

0 100

A horizontal slider bar with a circular knob at the 0 position. The bar is labeled with '0' at the left end and '100' at the right end. To the right of the bar is a small square checkbox.





Indagine sull'integrazione e collaborazione tra i Programmi di Screening Mammografico e i Centri aderenti a Senonetwork

Aspettativa di uso dell'integrazione tra Centro di Senologia e Programmi di Screening

\* 82. La tua Azienda ti ha reso disponibili le risorse necessarie (ad esempio staff, budget, software gestionale...) per seguire il percorso di integrazione fra Centro di Senologia e i programmi di screening mammografico?

0 100

\* 83. La tua Azienda ti ha messo nelle condizioni di sviluppare le competenze necessarie (ad esempio tramite percorsi di formazione) per seguire il percorso di integrazione fra Centro di Senologia e i programmi di screening mammografico?

0 100

\* 84. La tua Azienda ha definito dei riferimenti chiari (ad esempio PDTA) per seguire il percorso di integrazione tra il Centro di Senologia e i programmi di screening mammografico?

0 100

\* 85. Sei propenso a seguire il percorso di integrazione fra il Centro di Senologia e i programmi di screening mammografico


0 100

\* 86. Continuerai a seguire il percorso di integrazione fra il Centro di Senologia e i programmi di screening mammografico con convinzione

0 100


\* 87. L'integrazione tra il Centro di Senologia e i programmi di screening mammografico applicata al tuo lavoro rende il tuo ambiente lavorativo stimolante?

0 100

A horizontal slider control with a circular knob at the 0 position. The scale ranges from 0 to 100. To the right of the slider is an empty square checkbox.

\* 88. L'integrazione tra il Centro di Senologia e i programmi di screening mammografico applicata al tuo lavoro rende il tuo ambiente lavorativo soddisfacente?

0 100

A horizontal slider control with a circular knob at the 0 position. The scale ranges from 0 to 100. To the right of the slider is an empty square checkbox.



Indagine sull'integrazione e collaborazione tra i Programmi di Screening Mammografico e i Centri aderenti a Senonetwork

\* 89. Quanti anni di esperienza lavorativa hai?

\* 90. Da quanti anni lavori nel Centro di Senologia per cui stai rispondendo?

\* 91. Anno di nascita

\* 92. Genere

- Maschio  
 Femmina